



Veselības ministrija

Covid-19 vakcinācijas gaitas ziņojums

13.12.2021

Kopējie dati uz 13.12.2021.

| Indikācijas vakcinācijai | 2021.12.06 | 2021.12.07 | 2021.12.08 | 2021.12.09 | 2021.12.10 | 2021.12.11 | 2021.12.12 | Total |
|---|--------------|---------------|---------------|---------------|---------------|--------------|--------------|---------------|
| Personas vecumā virs 60 gadiem; | 2,796 | 4,212 | 3,935 | 4,011 | 3,685 | 1,069 | 168 | 19,876 |
| Cits iedzīvotājs; | 2,526 | 3,105 | 3,182 | 2,767 | 3,084 | 1,767 | 674 | 17,105 |
| Pēc paša vēlēšanās; | 2,643 | 3,234 | 3,552 | 2,728 | 2,350 | 1,742 | 381 | 16,630 |
| Persona ar hroniskām slimībām; | 772 | 1,472 | 1,388 | 1,545 | 1,320 | 90 | 14 | 6,601 |
| Ārstniecības persona; | 267 | 341 | 405 | 374 | 400 | 132 | 19 | 1,938 |
| Cita paaugstinātā riska grupa; | 180 | 218 | 248 | 282 | 422 | 38 | 2 | 1,390 |
| Citas veselības indikācijas; | 120 | 71 | 147 | 209 | 105 | 67 | | 719 |
| Izglītības iestāžu darbinieks; | 40 | 74 | 71 | 69 | 69 | 2 | 2 | 327 |
| Plānveida vakcinācija (pēc vakcinācijas kalendāra); | 67 | 50 | 62 | 18 | 60 | | | 257 |
| SAC klients; | 67 | 55 | 74 | 16 | 24 | 3 | | 239 |
| Ārstniecības iestādes darbinieks; | 46 | 40 | 34 | 50 | 55 | 2 | | 227 |
| Kontakts ar personām ar hroniskām slimībām; | 15 | 42 | 42 | 24 | 45 | 6 | 1 | 175 |
| Epidemioloģiskās indikācijas - uzliesmojums, epidēmija; | 38 | 21 | 38 | 10 | 57 | 7 | | 171 |
| Operatīvo dienestu darbinieks; | 11 | 10 | 14 | 7 | 93 | | | 135 |
| SAC darbinieks; | 8 | 15 | 12 | 15 | 14 | 1 | | 65 |
| Grūtniece; | 9 | 9 | 18 | 8 | 6 | 2 | | 52 |
| Ieslodzītais; | 21 | 12 | 9 | 5 | 5 | | | 52 |
| Imūnsupresīva persona ; | 8 | 7 | 10 | 16 | 10 | | | 51 |
| Nozaru prioritāro iestāžu darbinieks; | 8 | 12 | 8 | 4 | 6 | 6 | 1 | 45 |
| Vakcinēts ārzemēs; | 2 | 3 | 1 | | 4 | | | 12 |
| Ieslodzījumu vietu pārvaldes personāls; | 1 | 2 | | 1 | 2 | | | 6 |
| Speciālo iestāžu klients; | | 3 | 1 | 2 | | | | 6 |
| Pirms ceļojuma; | 1 | | 2 | | | | | 3 |
| Total | 9,646 | 13,008 | 13,253 | 12,161 | 11,816 | 4,934 | 1,264 | 66,082 |

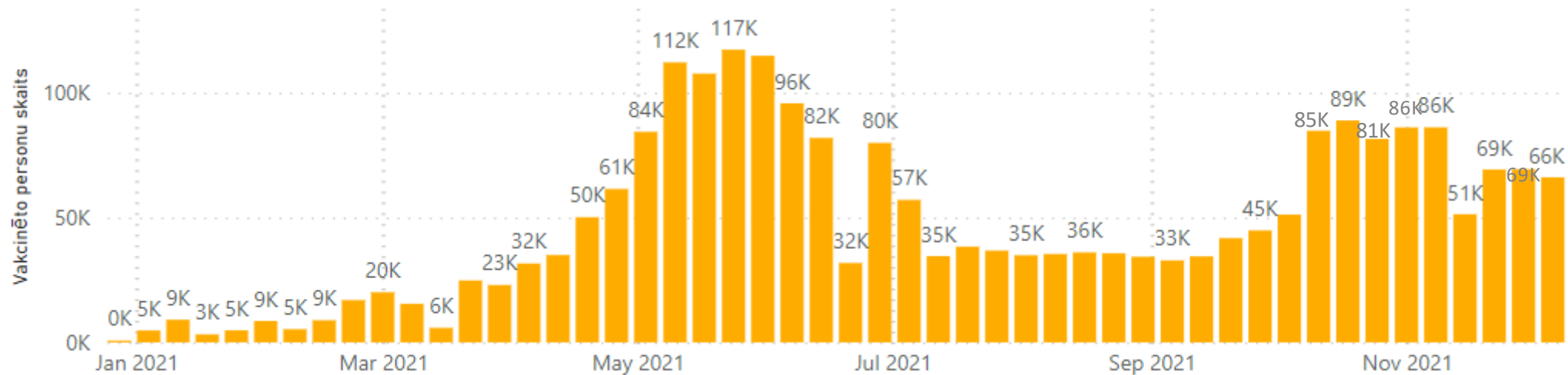
Līdz 13.12.2021. vakcinēti
(vismaz vienu vakcīnas devu saņēmuši) **68.3% (1'292k)** no **visiem iedzīvotājiem**

- Vakcināciju uzsākuši **3.4% (64k)**
- Vakcināciju noslēguši **64.9% (1'228k)**
- Papilddevu saņēmuši **7.5% (142k)**

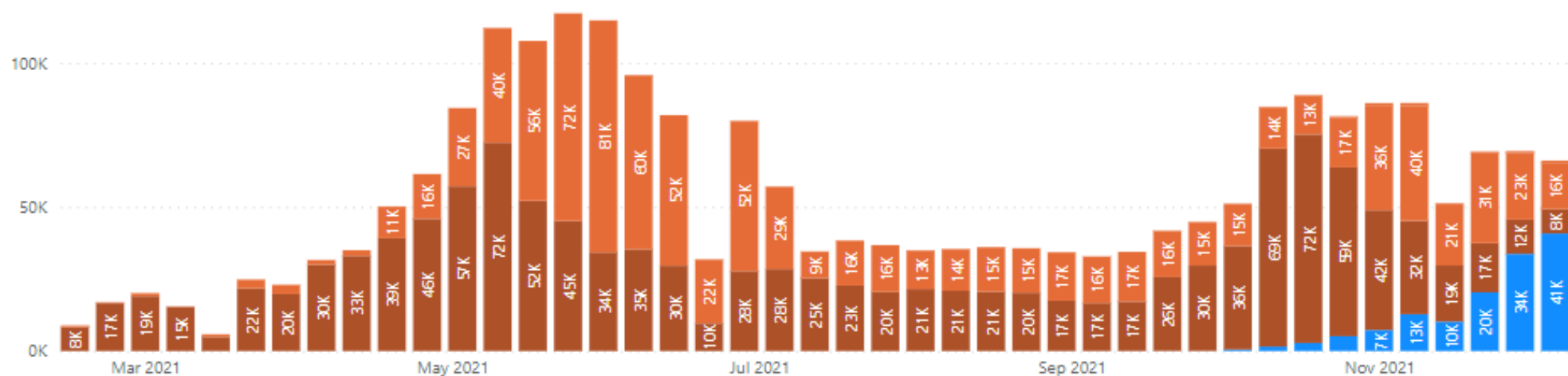
| Preparāts | 1.balstvakcinācija | 1.pote | 2.pote | 3.pote | Total |
|-----------------------------|--------------------|------------------|----------------|--------------|------------------|
| BBIBP-CorV(Sinopharm) | | 14 | 15 | | 29 |
| Comirnaty | 40,859 | 682,410 | 644,583 | 1,809 | 1,369,661 |
| CoronaVac(Sinovac) | | 5 | 4 | | 9 |
| Covishield(ChAdOx1_nCoV-19) | | 110 | 110 | | 220 |
| Janssen | 1,092 | 274,722 | 1,465 | 6 | 277,285 |
| Spikevax | 92,828 | 202,738 | 179,221 | 3,127 | 477,914 |
| Vaxzevria | 563 | 132,424 | 129,364 | 2 | 262,353 |
| Total | 135,342 | 1,292,423 | 954,762 | 4,944 | 2,387,471 |

Intervālā no 06.12. līdz 12.12. vidējais vakcinācijas temps bija **9'440** vakcinācijas dienā

Iepriekšējo nedēļu dati



1.balstvakcinācija 1.pote 2.pote 3.pote 4.pote



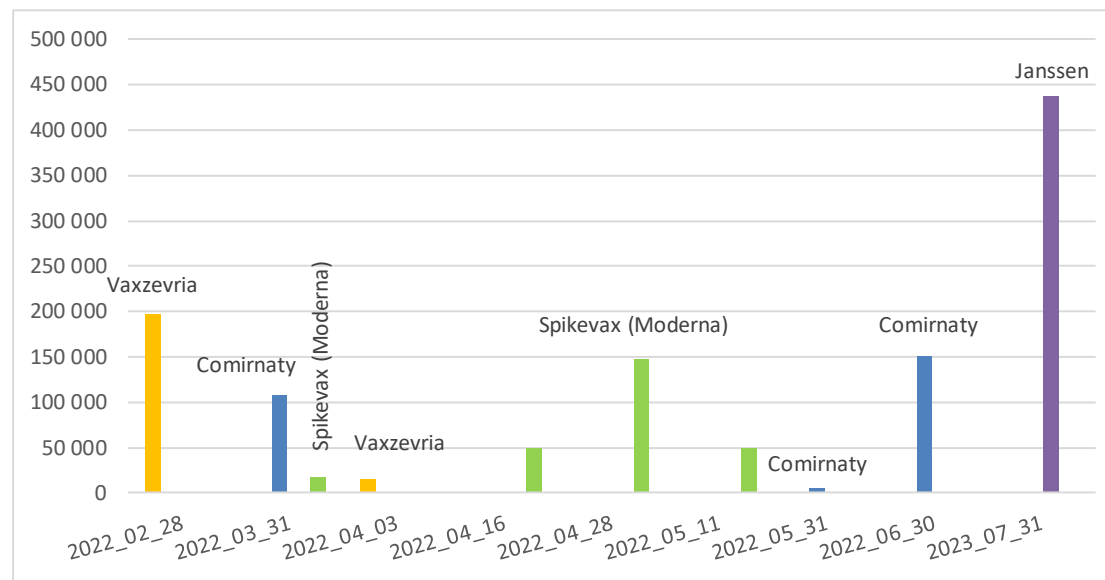
Saņemtais – izmantotais = starpība (rezerve + atlikumi)

Uz 13.12.2021:

| | | | |
|--------------------------------------|---------------------------|------------------|---------------------------------|
| kopā atvests | | 3 965 085 | (t.sk. nedēļā atvests 111'990) |
| kopā izvakcinēts | | 2 387 472 | (t.sk. nedēļā izlietots 66'082) |
| | | | |
| kopā ziedots | | 278 070 | |
| | | | |
| starpība | | 1 299 543 | 32.8% no atvestā |
| rezerve noliktavā | | 1 178 338 | 29.7% no atvestā |
| | <i>no tā:</i> | | |
| | <i>Comirnaty</i> | 264 408 | |
| | <i>Moderna (Spikevax)</i> | 264 420 | |
| | <i>Janssen</i> | 437 300 | |
| | <i>Vaxzevria</i> | 212 210 | |
| vakcinācijai ĀI un ĢĀ praksēs | | 121 205 | |

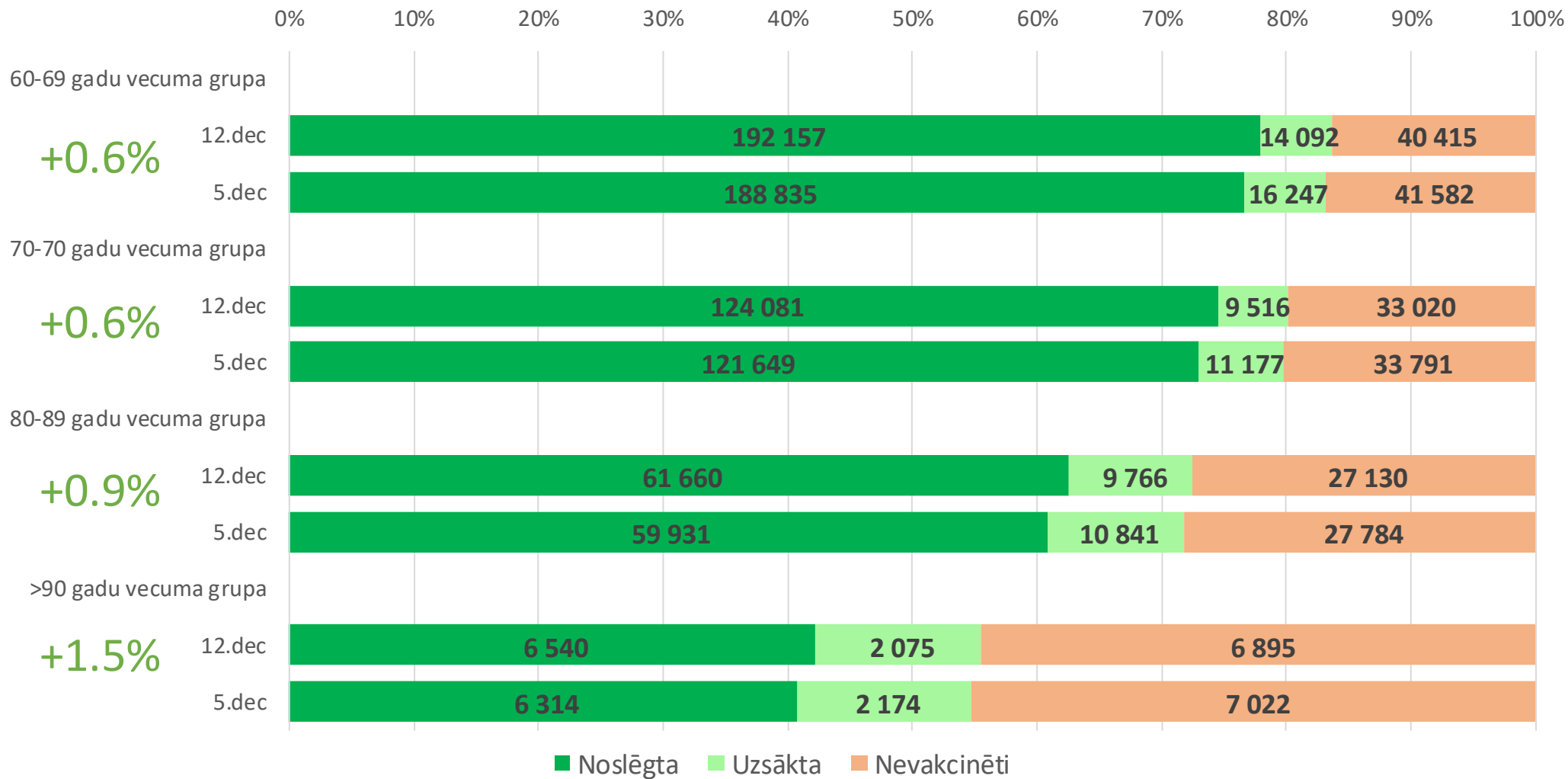
Vakcīnu krājums un derīguma termiņi

Uz 13.12.2021:



| Sum of devas | Vaxzevria | Comirnaty | Janssen | Spikevax (Moderna) | Grand Total |
|--------------------|----------------|----------------|----------------|--------------------|------------------|
| 2022_02_28 | 197 810 | | | | 197 810 |
| 2022_03_31 | | 108 798 | | 18 520 | 127 318 |
| 2022_04_03 | 14 400 | | | | 14 400 |
| 2022_04_16 | | | | 49 200 | 49 200 |
| 2022_04_28 | | | | 147 500 | 147 500 |
| 2022_05_11 | | | | 49 200 | 49 200 |
| 2022_05_31 | | 4 680 | | | 4 680 |
| 2022_06_30 | | 150 930 | | | 150 930 |
| 2023_07_31 | | | 437 300 | | 437 300 |
| Grand Total | 212 210 | 264 408 | 437 300 | 264 420 | 1 178 338 |

Aptvere iedzīvotāju grupās



Senioru aptvere pa vecuma grupām

| | Vismaz 1 deva | Izmaiņa |
|-------------------------|---------------|---------|
| 60-69 gadu vecuma grupa | | |
| 12.dec | 206249 | 1167 |
| 5.dec | 205082 | |
| 70-70 gadu vecuma grupa | | |
| 12.dec | 133597 | 771 |
| 5.dec | 132826 | |
| 80-89 gadu vecuma grupa | | |
| 12.dec | 71426 | 654 |
| 5.dec | 70772 | |
| >90 gadu vecuma grupa | | |
| 12.dec | 8615 | 127 |
| 5.dec | 8488 | |

| Vecuma grupa | Skaitis pēc korekcijas | 1. potes | Nevakcinēti pēc korekcijas | Aptvere pēc korekcijas |
|--------------|------------------------|----------|----------------------------|------------------------|
| 60+ | 527 348 | 419 887 | 107 461 | 79.6% |
| 60-69 | 246 664 | 206 249 | 40 415 | 83.6% |
| 70-79 | 166 617 | 133 597 | 33 020 | 80.2% |
| 80-89 | 98 556 | 71 426 | 27 130 | 72.5% |
| >90 | 15 510 | 8 615 | 6 895 | 55.5% |

Saņemtie ziņojumi par blakusparādībām

No 04.12. līdz 10.12.2021. – saņemti 65 blakusparādību ziņojumi par Covid-19 vakcīnām:

- 18 gadījumos ziņojuši medicīnas speciālisti
- 47 ziņojumi saņemti no pacientiem
- 18 ziņojumi klasificēti kā būtiski (divos gadījumos letāls iznākums)

Ziņošanas biežuma rādītāji (ziņoto gadījumu skaits pret vakcinētajām devām):

| | Visu vakcīnu 1. deva | Visu vakcīnu 2. deva | Visu vakcīnu balstvakcinācija | Visas vakcīnas kopā |
|--|----------------------|----------------------|-------------------------------|---------------------|
| 04/12 līdz 10/12 Covid-19 vakcīnu ziņojumu skaits | 34 | 17 | 14 | 65 |
| Cov-19 vakcīnu ziņoto gadījumu skaits (01/01/-10/12) | 1798 | 1031 | 61 | 2890 |
| Vakcinēto devu skaits uz 10/12/2021 | 1291527 | 951802 | 137687 | 2 381 016 |
| Ziņoto gadījumu skaits/ 100 vakcīnas devām | 0,14 | 0,11 | 0,04 | 0,12 |



Veselības ministrija

**Paldies
par uzmanību!**

13.12.2021.